



# 2025年3月期第3四半期 決算説明資料

---

2025年2月3日

証券コード: 6467 (東証スタンダード市場)

**株式会社 ニチダイ**  
NICHIDAI CORPORATION

<https://www.nichidai.jp/>

## 1) 事業紹介

2) 25/3期第3四半期 決算概要

3) 25/3期通期 業績予想

4) 連結子会社間における吸収合併に関して

高精度な自動車部品をつくる  
「金型」をトータルサポート

## 金型事業

Precision Dies Business

一発のプレスで  
材料を複雑な形状に加工

材料 → 鍛造 → 部品

高精度 省資源 高強度

### 金型

工程設計から金型  
生産・部品製造ま  
でのトータルエン  
지니어リングを提供

### トータルエンジニアリング

|         |      |      |
|---------|------|------|
| 営業      | 設計   | 金型製造 |
| 周辺技術の提供 | 部品製造 | 研究開発 |

金型のノウハウを活かし、部品の  
量産から組立まで幅広く対応

## 精密部品事業

Precision Parts Business

金型のノウハウを活かした  
鍛造部品の量産  
ターボチャージャー部品の組立

### スクロール鍛造品

独自技術である「背圧機構」を使って鍛造し、押し出し部の高さが均一になることなどが特徴

### ターボチャージャー部品

ターボチャージャー部品の組立てで顧客企業の現地調達ニーズに対応

過酷な条件でも使える金属  
フィルターをさまざまな産業に提供

## フィルタ事業

Filter Business

ステンレスの金網を  
重ねて焼結して加工

ステンレス金網 → 焼結炉 (拡散接合技術で一体化) → 産業用フィルター

高強度 耐熱 耐酸性

### 産業用フィルター

積層焼結フィルターの生産と顧客メーカーの用途に応じた形状に加工

### 洗浄・再生サービス

フィルターの洗浄・再生サービスの提供

1) 事業紹介

**2) 25/3期第3四半期 決算概要**

3) 25/3期通期 業績予想

4) 連結子会社間における吸収合併に関して

## 2025年3月期 第3四半期累計期間(9か月)の実績

### 経常損益の黒字化

(当第3四半期累計:1億1千8百万円、前年同期:▲7千5百万円)

- ・ 金型事業とフィルタ事業の利益率向上。
- ・ 精密部品事業の需要回復、赤字縮小。

## 2025年3月期 通期の見通し

### 通期業績予想を据え置き

- ・ 世界情勢など取り巻く経営環境に不確定要素を含んでいることから、通期業績予想については据え置き。
- ・ 固定費をはじめとする経費削減策を継続し、収益確保に努める。

## 2) 25/3期第3四半期決算概要 - 連結売上高・利益の状況 -

- 売上高は、対前年同期比で増収を達成。
- 各利益は、売上高の増加やプロダクトミックスの変化、経費削減策等により前年同期比で改善し黒字化。

単位:百万円

| 科 目                  | 24/3期<br>第3四半期<br>累計実績 | 25/3期<br>第3四半期<br>累計実績 | 対前期<br>増減率 | 25/3期<br>通期予想※ | 進捗率    |
|----------------------|------------------------|------------------------|------------|----------------|--------|
| 売上高                  | 8,272                  | 8,614                  | 4.1%       | 11,900         | 72.4%  |
| 売上総利益                | 1,524                  | 1,701                  | 11.7%      | -              | -      |
| 販売管理費                | 1,685                  | 1,618                  | ▲4.0%      | -              | -      |
| 営業利益                 | ▲161                   | 83                     | -          | 80             | 104.4% |
| 経常利益                 | ▲75                    | 118                    | -          | 100            | 118.9% |
| 親会社株主に帰属する<br>四半期純利益 | ▲129                   | 14                     | -          | 50             | 30.0%  |

※百万円未満切り捨て

※ 世界情勢の状況など取り巻く経営環境に不確定要素を含んでいることから、通期業績予想については据え置き。

|                 |       |        |        |
|-----------------|-------|--------|--------|
| 為替レート<br>(単位:円) | 米ドル   | 138.87 | 150.65 |
|                 | タイバーツ | 4.00   | 4.24   |

### 《国内外別売上高・経常利益》

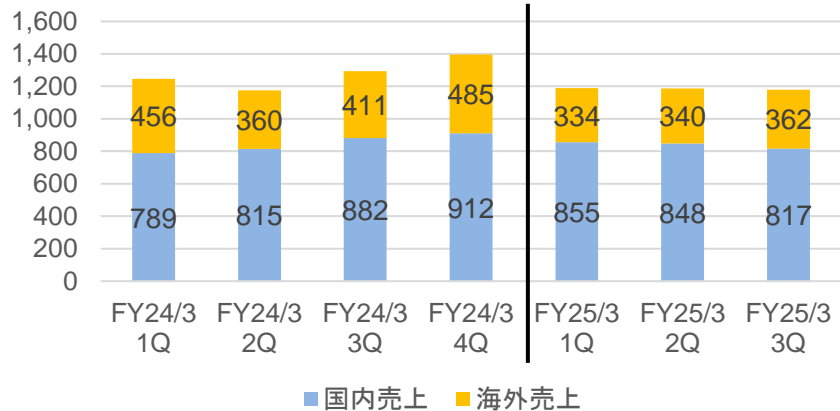
単位：百万円

| 科目    | 24/3期第3四半期<br>累計実績 | 25/3期第3四半期<br>累計実績 | 対前期増減率  |
|-------|--------------------|--------------------|---------|
| 国内売上高 | 2,486              | 2,520              | 1.4%    |
| 海外売上高 | 1,227              | 1,036              | ▲15.6%  |
| 売上高合計 | 3,714              | 3,557              | ▲4.2%   |
| 経常利益  | 43                 | 63                 | 44.4%   |
| 経常利益率 | 1.2%               | 1.8%               | + 0.6pt |

※百万円未満切り捨て

四半期売上高推移

単位：百万円



#### 【売上高増減要因】

国内：自動車業界の認証不正による需要低下があるも、前年同期同水準。

海外：主に中国・タイの需要低迷により売上高減少。

#### 【経常利益増減要因】

経費削減策等により経常利益増加。

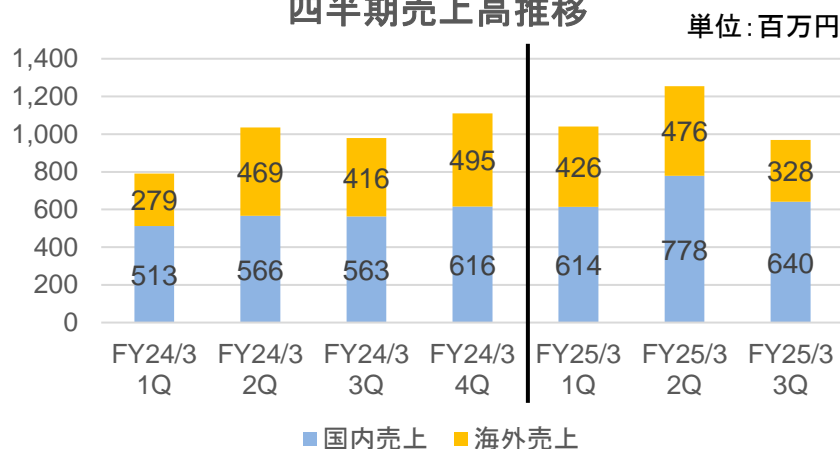
### 《国内外別売上高・経常利益》

単位: 百万円

| 科目    | 24/3期第3四半期<br>累計実績 | 25/3期第3四半期<br>累計実績 | 対前期増減率  |
|-------|--------------------|--------------------|---------|
| 国内売上高 | 1,641              | 2,032              | 23.9%   |
| 海外売上高 | 1,163              | 1,230              | 5.8%    |
| 売上高合計 | 2,804              | 3,263              | 16.4%   |
| 経常利益  | ▲174               | ▲104               | -       |
| 経常利益率 | ▲6.2%              | ▲3.2%              | + 3.0pt |

※百万円未満切り捨て

四半期売上高推移



#### 【売上高増減要因】

国内: 主力製品をメインに全般的に需要回復し、売上高増加。

海外: 前年同期比で売上高が増加するも、低調に推移。

#### 【経常利益増減要因】

売上増による収益性改善。(赤字縮小)

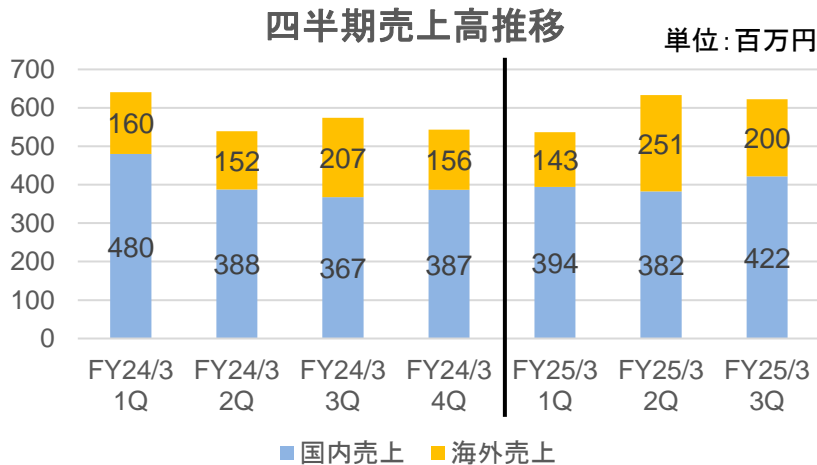


### 《国内外別売上高・経常利益》

単位:百万円

| 科目    | 24/3期第3四半期<br>累計実績 | 25/3期第3四半期<br>累計実績 | 対前期増減率  |
|-------|--------------------|--------------------|---------|
| 国内売上高 | 1,235              | 1,198              | ▲3.0%   |
| 海外売上高 | 518                | 594                | 14.5%   |
| 売上高合計 | 1,754              | 1,792              | 2.2%    |
| 経常利益  | 55                 | 159                | 190.3%  |
| 経常利益率 | 3.1%               | 8.9%               | + 5.8pt |

※百万円未満切り捨て



#### 【売上高増減要因】

国内: 主力ユーザーの一時的な需要低下により売上高減少。

海外: アジア向けの需要回復により、売上高が増加。

#### 【経常利益増減要因】

プロダクトミックスの変化により増益。

## 2) 25/3期第3四半期決算概要 -B/S: 資産の状況-

単位: 百万円

| 科目       | 24/3期期末 | 25/3期<br>第3四半期末 | 増減額  |
|----------|---------|-----------------|------|
| 現金及び預金   | 3,274   | 3,483           | 208  |
| 売上債権     | 3,445   | 3,200           | ▲245 |
| 棚卸資産     | 1,821   | 1,864           | 42   |
| その他      | 228     | 240             | 12   |
| 流動資産合計   | 8,770   | 8,788           | 18   |
| 有形固定資産   | 5,286   | 5,559           | 273  |
| 無形固定資産   | 452     | 448             | ▲3   |
| 投資その他の資産 | 678     | 680             | 1    |
| 固定資産合計   | 6,417   | 6,688           | 271  |
| 資産合計     | 15,187  | 15,476          | 289  |

※百万円未満切り捨て

## 2) 25/3期第3四半期決算概要 -B/S:負債・純資産の状況-

単位:百万円

| 科目 |                 | 24/3期期末       | 25/3期<br>第3四半期末 | 増減額         |
|----|-----------------|---------------|-----------------|-------------|
|    | 買掛金             | 1,181         | 1,129           | ▲52         |
|    | 短期借入金           | 1,538         | 1,911           | 372         |
|    | 未払法人税等          | 33            | 21              | ▲11         |
|    | 賞与引当金           | 176           | 191             | 15          |
|    | その他             | 763           | 628             | ▲134        |
|    | <b>流動負債合計</b>   | <b>3,693</b>  | <b>3,882</b>    | <b>189</b>  |
|    | 長期借入金           | 416           | 211             | ▲205        |
|    | その他             | 180           | 243             | 62          |
|    | <b>固定負債合計</b>   | <b>597</b>    | <b>454</b>      | <b>▲142</b> |
|    | <b>負債合計</b>     | <b>4,291</b>  | <b>4,337</b>    | <b>46</b>   |
|    | 株主資本            | 9,368         | 9,347           | ▲21         |
|    | その他の包括利益累計額     | 1,068         | 1,293           | 225         |
|    | 非支配株主持分         | 459           | 498             | 39          |
|    | <b>純資産合計</b>    | <b>10,895</b> | <b>11,139</b>   | <b>243</b>  |
|    | <b>負債・純資産合計</b> | <b>15,187</b> | <b>15,476</b>   | <b>289</b>  |

※百万円未満切り捨て

- 1) 事業紹介
- 2) 25/3期第3四半期 決算概要
- 3) 25/3期通期 業績予想**
- 4) 連結子会社間における吸収合併に関して

■ 世界情勢など取り巻く経営環境に不確定要素を含んでいることから、通期業績予想については据え置き。

単位:百万円

| 科目                  | 24/3期通期実績 | 25/3期通期計画 | 対前期増減率 |
|---------------------|-----------|-----------|--------|
| 売上高                 | 11,323    | 11,900    | 5.1%   |
| 営業利益                | ▲42       | 80        | —      |
| 経常利益                | 64        | 100       | 54.0%  |
| 親会社株主に帰属する<br>当期純利益 | 44        | 50        | 11.1%  |

※百万円未満切り捨て

|           |       |        |        |
|-----------|-------|--------|--------|
| 為替<br>レート | 米ドル   | 147.88 | 150.00 |
|           | タイバーツ | 4.16   | 4.20   |

- 1) 事業紹介
- 2) 25/3期第3四半期 決算概要
- 3) 25/3期通期 業績予想
- 4) 連結子会社間における吸収合併に関して**

2025年1月10日に当社子会社に関する合併を公表  
(2025年7月に効力発生予定)

NICHIDAI (THAILAND) LTD.



THAI SINTERED MESH CO., LTD.



当社の連結子会社である  
NICHIDAI (THAILAND) LTD. と  
THAI SINTERED MESH CO., LTD.  
の2社がNDTを存続会社とする  
吸収合併を実施。

※ 吸収合併後、タイにおけるフィルタ事業の拠点はNDT  
に移設し、事業を継続する予定です。

### 本吸収合併のポイント

- 今回の吸収合併を機に各事業部門のシナジー効果を創出し、「グローバル戦略」に向けた活動を加速する。
- NDTとTSMの間接部門の統合を行い、経営の合理化を図る。

- 本資料は、当社が現時点で入手可能な情報による判断、仮定等に基づいて作成しております。
- 従いまして、様々な不確定要素が内在しており、結果的には実績が見通しと異なる場合があります。

# 株式会社 ニチダイ

## NICHIDAI CORPORATION

IR窓口 : 経営企画部／紺野  
Tel : 0774-62-3485  
Fax : 0774-65-2301  
E-mail : [ir@nichidai.co.jp](mailto:ir@nichidai.co.jp)